

**ПРАВИЛА**  
**АНТИТЕРРОРИСТИЧЕСКОЙ**  
**БЕЗОПАСНОСТИ**

# АНТИТЕРРОРИСТИЧЕСКАЯ БЕЗОПАСНОСТЬ



## ЕСЛИ ВЫ ОБНАРУЖИЛИ ПОДОЗРИТЕЛЬНЫЙ ПРЕДМЕТ

Сохраняйте спокойствие

Отойдите на безопасное расстояние

Незамедлительно позвоните по телефону 01, 49-112, сообщите о подозрительном предмете находящемуся поблизости официальному лицу - водителю, проводнику, сотруднику охраны и др.

покинуть помещение или транспорт

Дождитесь прибытия сотрудников правоохранительных органов и укажите местонахождение подозрительного предмета



## ЕСЛИ ВЫ ОКАЗАЛИСЬ В ЗАЛОЖНИКАХ

Постарайтесь успокоиться, помогите успокоиться окружающим. Знайте, Вас обязательно освободят

Выполняйте требования террористов

При контакте с преступниками ведите себя сдержанно, спокойно



## ЕСЛИ НАЧАЛАСЬ ОПЕРАЦИЯ ПО ОСВОБОЖДЕНИЮ

Ложитесь на пол, закройте голову руками, подожмите ноги, сгруппируйтесь

Четко выполняйте команды сотрудников спецслужб



## ЕСЛИ ВЫ ОБНАРУЖИЛИ ПОДОЗРИТЕЛЬНЫЙ ПРЕДМЕТ

**НЕЛЬЗЯ:**

**СТОП**

Трогать, искривать, перемещать подозрительный предмет  
Пользоваться мобильной и иной радиосвязью в непосредственной близости от предмета  
Допускать выскочки, хаотические перемещения, панику

### РОДИТЕЛИ

Объясните детям, что нельзя брать в руки любые найденные на улице предметы (игрушки, электронные устройства, пакеты и т.д.) Они могут представлять ОПАСНОСТЬ ДЛЯ ЖИЗНИ



## ЕСЛИ ВЫ ОКАЗАЛИСЬ В ЗАЛОЖНИКАХ

**НЕЛЬЗЯ:**

**СТОП**

Делать резкие, неожиданные движения, кричать, громко разговаривать, вызывать себя весты  
Перемещаться по помещению, открывать сумки, пользоваться мобильным телефоном  
Смотреть в глаза террористам  
Вести беседы на морально-этические темы  
Реагировать на любое провокационное поведение, оскорбления, предпринимать самостоятельные действия по освобождению



## ЕСЛИ НАЧАЛАСЬ ОПЕРАЦИЯ ПО ОСВОБОЖДЕНИЮ

**НЕЛЬЗЯ:**

**СТОП**

Бежать навстречу сотрудникам спецслужб или от них - вас могут принять за преступника  
Кричать, жестикулировать  
проявлять инициативу



## ТЕЛЕФОНЫ СЛУЖБ ЭКСТРЕННОГО ВЫЗОВА

Служба спасения, ПЧ- **101** \_\_\_\_\_

Городское отделение полиции: **102** \_\_\_\_\_

Бригада скорой экстренной медицинской помощи: **103** \_\_\_\_\_

ЕДДС Администрации \_\_\_\_\_



НАЦИОНАЛЬНЫЙ ПОРТАЛ ПРОТИВОДЕЙСТВИЮ ТЕРРОРИЗМА

# ВМЕСТЕ ПРОТИВ ТЕРРОРА!

Если это не поможет,



**ПОДНИМИ ТРЕВОГУ**  
любым способом.

**Каждый знает, что на улице следует быть внимательным.**

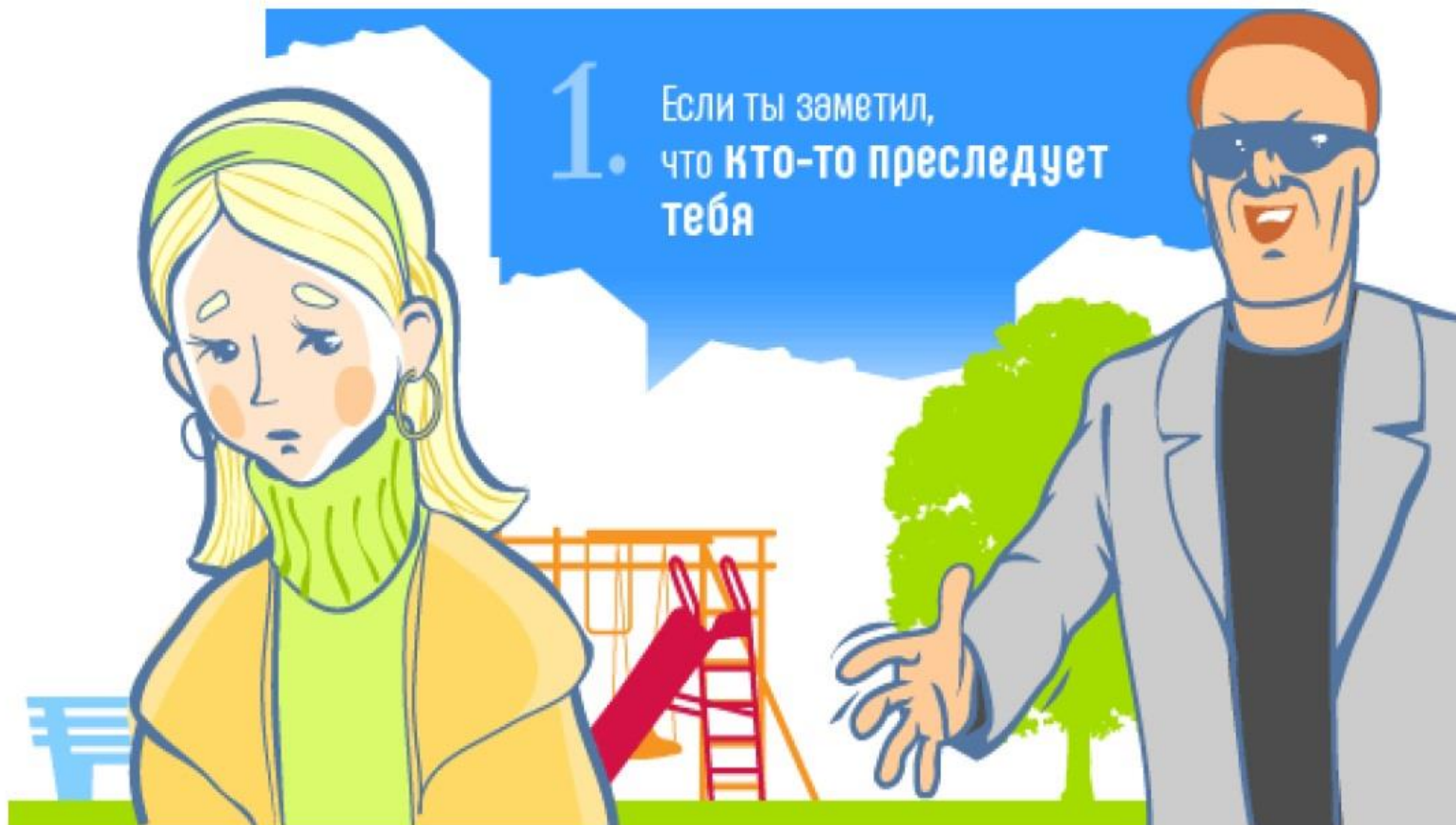
**Соблюдай на улице простые правила:**

- 1) Старайся держаться в стороне от агрессивно настроенных людей и тех, чьё поведение кажется тебе подозрительным.
- 2) Не соглашайся ни на какие предложения посторонних людей (например, присмотреть за их вещами) - даже за деньги.
- 3) Не принимай предложений сыграть в моментальную лотерею и азартные игры. Даже если тебе говорят, что ты обязательно выиграешь, - это любимая уловка мошенников.
- 4) Старайся долго не находиться в толпе - она очень опасна. Если же это всё-таки случилось, воспользуйся нашими советами.



НАЦИОНАЛЬНЫЙ ПОРТАЛ ПРОТИВОДЕЙСТВИЯ ТЕРРОРИЗМУ  
**ВМЕСТЕ ПРОТИВ ТЕРРОРА!**

**1.** Если ты заметил,  
что **кто-то преследует**  
тебя





НАЦИОНАЛЬНЫЙ ПОРТАЛ ПРОТИВОДЕЙСТВИЮ ТЕРРОРИЗМА  
**ВМЕСТЕ ПРОТИВ ТЕРРОРА!**



Не принимай  
предложений  
незнакомцев,

обещающих съемки в кино,  
участие  
в конкурсе красоты,  
поездку куда-либо  
или что-либо другое.



НАЦИОНАЛЬНЫЙ ПОРТАЛ ПРОТИВОДЕЙСТВИЯ ТЕРРОРИЗМУ  
**ВМЕСТЕ ПРОТИВ ТЕРРОРА!**

ДЕТСКИЙ САЙТ  
ПРОТИВОДЕЙСТВИЯ  
ТЕРРОРИЗМУ



МЫ ВМЕСТЕ!



**3.** Не ходи с незнакомыми людьми, что бы те не просили, обещая например, заплатить за помощь.



# Незнакомец



- ▶ Если тебя преследует незнакомец, постарайся выйти в многолюдное место: на шумную улицу, в школьный двор, магазин. Там сообщи о происходящем охранникам, милиционеру или попроси взрослых вызвать милицию.





НАЦИОНАЛЬНЫЙ ПОРТАЛ ПРОТИВОДЕЙСТВИЯ ТЕРРОРИЗМУ  
**ВМЕСТЕ ПРОТИВ ТЕРРОРА!**

ДЕТСКИЙ САЙТ  
ПРОТИВОДЕЙСТВИЯ  
ТЕРРОРИЗМУ



МЫ ВМЕСТЕ!





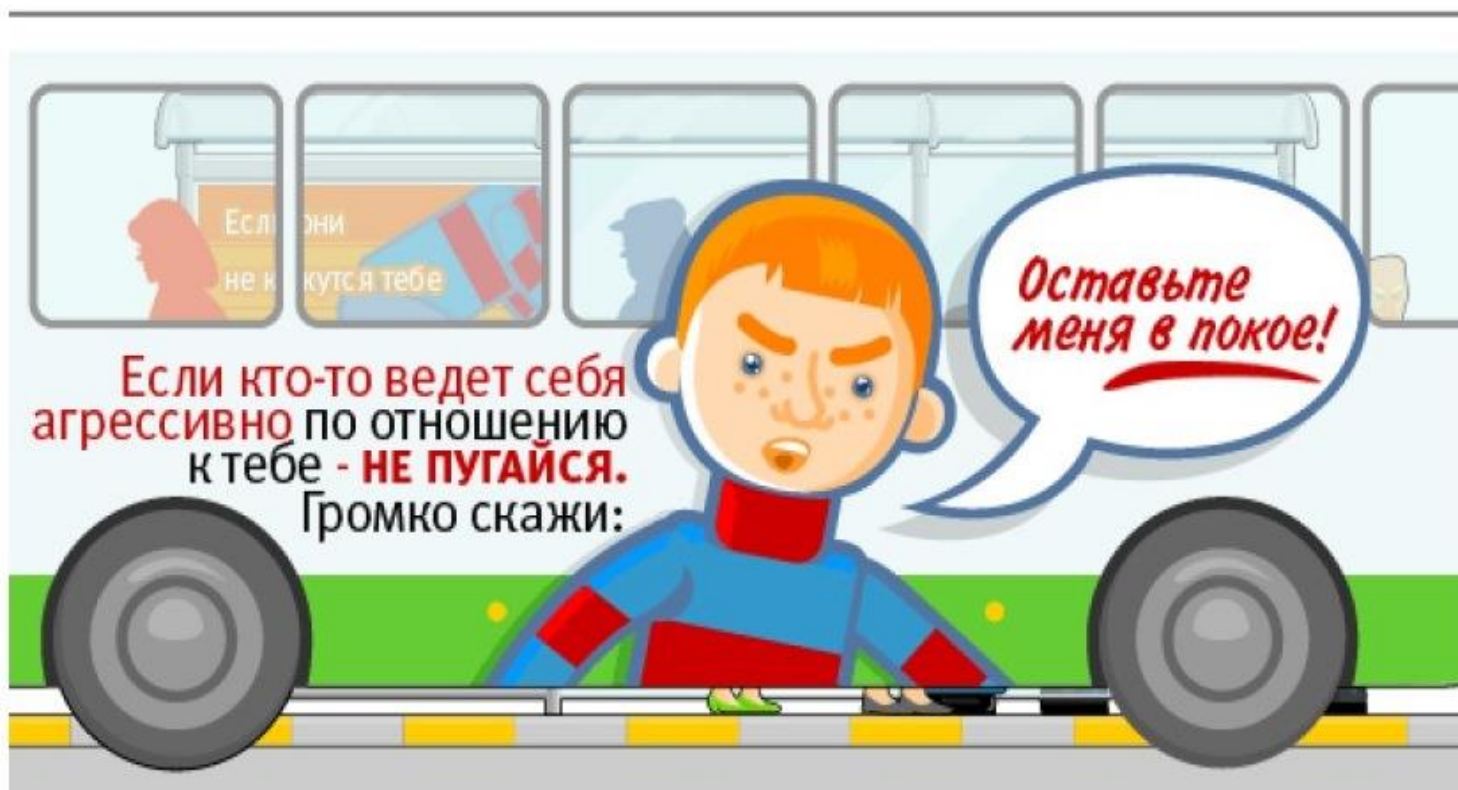


НАЦИОНАЛЬНЫЙ ПОРТАЛ ПРОТИВОДЕЙСТВИЯ ТЕРРОРИЗМУ  
**ВМЕСТЕ ПРОТИВ ТЕРРОРА!**

ДЕТСКИЙ САЙТ  
ПРОТИВОДЕЙСТВИЯ  
ТЕРРОРИЗМУ



МЫ ВМЕСТЕ!





НАЦИОНАЛЬНЫЙ ПОРТАЛ ПРОТИВОДЕЙСТВИЯ ТЕРРОРИЗМУ  
**ВМЕСТЕ ПРОТИВ ТЕРРОРА!**

ДЕТСКИЙ САЙТ  
ПРОТИВОДЕЙСТВИЯ  
ТЕРРОРИЗМУ



МЫ ВМЕСТЕ!

**Эти вопросы дети задали сотрудникам Федеральной службы безопасности России.**

**Если у меня есть газовый баллончик, как его лучше использовать против террористов?**

- Детям не стоит применять газовые баллончики, электрошокеры и другие средства против террористов. Это взрослые и очень злые люди, которым ребёнок не в силах оказать сопротивление.

**Что нужно делать, если на тебя (или на другого заложника) повесили бомбу?**

- Если на человеке находится бомба, если он прикован наручниками, нужно без паники голосом или движением руки дать знать об этом сотрудникам спецслужб. При планировании спецопераций мы осуществляем контроль мест содержания заложников, поэтому если человек регулярно будет повторять: "На мне бомба, на мне бомба", то те, кому надо, это услышат.

**Что делать если тебе угрожают пистолетом?**

- Только одно: выполнять требования террориста и ждать, когда его обезвредят. Главная цель заложника в такой ситуации - спасти собственную жизнь.

**Что делать, если в помещение попала газовая шашка?**

- Упасть на пол. Если есть какая-нибудь влажная ткань, накрыть ею лицо, чтобы было легче дышать.

**Что делать, если ты оказался под завалом?**

Если произошёл внезапный взрыв, и человек оказался засыпанным, ему нужно:

- 1) найти свободное место, куда он мог бы переместиться;
- 2) если под рукой есть обломки стола, парты - постараться укрепить то, что находится над его головой;
- 3) ждать, когда его обнаружат, не предпринимая попыток самостоятельно выбраться из-под завала;
- 4) громко давать о себе знать, когда в ходе спасательных работ, согласно общему правилу, каждый час перестают работать механизмы и устанавливается минута молчания - для обнаружения пострадавших.



## ПАМЯТКА для учащихся

# ТВОИ ДЕЙСТВИЯ, КОГДА ОБЪЯВЛЕНА СИТУАЦИЯ ТЕРРОРИСТИЧЕСКОЙ ОПАСНОСТИ

В целях своевременного информирования населения о возникновении угрозы террористического акта могут устанавливаться уровни террористической опасности.

### Повышенный «СИНИЙ» уровень

устанавливается при наличии требующей подтверждения информации о реальной возможности совершения террористического акта

- 1 На улице и в общественных местах обращай внимание на брошенные предметы – сумки, мешки, рюкзаки, чемоданы, пакеты, особенно с торчащими проводами и техническими устройствами. Не трогай эти предметы и держись от них подальше. Обязательно сообщи о них сотруднику полиции, МЧС, охраны.
- 2 На улице и в общественных местах обращай внимание на странных, подозрительных людей (одежда не по сезону, озираются по сторонам, что-то спрятано под одеждой). Сообщи о них сотруднику полиции, МЧС, охраны.
- 3 Относись с пониманием к проверке документов сотрудниками полиции, вежливо отвечай на их вопросы, оказывай посильное содействие.
- 4 Не принимай от незнакомцев на хранение и для транспортировки свертки, коробки, рюкзаки, сумки, чемоданы и другие предметы.
- 5 Объясняй младшим детям и пожилым людям опасность прикосновения к брошенным предметам, а также просьб от незнакомых людей поддержать или поднести что-либо.
- 6 Следи за новостями о текущей обстановке по телевидению, радио, сети Интернет.  
✓ Не поддавайся панике.



### Высокий «ЖЕЛТЫЙ» уровень

устанавливается при наличии подтвержденной информации о реальной возможности совершения террористического акта

- 1 Помни про опасность, исходящую от оставленных предметов и подозрительных людей. По возможности окажи содействие сотрудникам полиции («синий» уровень). Не поддавайся панике.
- 2 Выходя на улицу, бери с собой паспорт (или свидетельство о рождении). Предъявляй документ сотруднику полиции по первому требованию.
- 3 Воздержись от посещения мест большого скопления людей без крайней необходимости.
- 4 Обращай внимание на расположение запасных выходов и указателей путей эвакуации в общественных зданиях (вокзал, аэропорт, торговый центр).
- 5 Обращай внимание на появление незнакомых подозрительных автомобилей или людей рядом с твоим домом или жилым кварталом.
- 6 Обсуди с членами семьи порядок действий в экстренной ситуации: запиши телефоны родственников и служб экстренной помощи, место и время встречи.
- 7 Воздерживайся от передвижения с крупногабаритными сумками, чемоданами, рюкзаками.



### Критический «КРАСНЫЙ» уровень

устанавливается при наличии информации о совершенном террористическом акте либо о совершении действий, создающих непосредственную угрозу террористического акта

- 1 Помни про опасность, исходящую от оставленных предметов и подозрительных людей. По возможности окажи содействие сотрудникам полиции, МЧС, охраны.
- 2 Помни о необходимости брать с собой документы, избегать мест скопления людей, обращать внимание на подозрительные автомобили около дома, указатели путей эвакуации в общественных зданиях («желтый» уровень).
- 3 Откажись от посещения мест массового пребывания людей, отложи поездки по территории, объявленной опасной зоной.
- 4 Подготовься к возможной эвакуации: заготовь предметы первой необходимости, деньги, документы, медицинские средства, запас воды.
- 5 Если ты оказался рядом с местом совершения террористического акта, покинь его без паники, не подбирай предметы, ничего не фотографируй и не снимай. Взрывных устройств может быть несколько, с разным временем срабатывания.
- 6 Не распространяй непроверенную и недостоверную информацию. Оставайся спокоен и рассудителен.






# ОСТОРОЖНО, ТЕРРОРИЗМ!

## ОСНОВНЫЕ ПРАВИЛА ПРОТИВОДЕЙСТВИЯ ТЕРРОРИЗМУ



## ВАШИ ДЕЙСТВИЯ В ЭКСТРЕМАЛЬНЫХ СИТУАЦИЯХ



<b>ПРЕДУПРЕЖДЕНИЕ</b> ПРИ ПОЯВЛЕНИИ ВОЗМОЖНОСТИ ПОДАТЬ ПОЖАРОУПАДЕНИЕ	<b>ПРИ ПОЖАРЕ</b> ПОДАТЬ ПОЖАРОУПАДЕНИЕ
ПРИ ПОЖАРЕ 50%	ПРИ ПОЖАРЕ 85%
ПРИ ПОЖАРЕ 20%	ПРИ ПОЖАРЕ 60%
ПРИ ПОЖАРЕ 45%	ПРИ ПОЖАРЕ 23%
ПРИ ПОЖАРЕ 35%	ПРИ ПОЖАРЕ 30%
ПРИ ПОЖАРЕ 30%	ПРИ ПОЖАРЕ 30%
ПРИ ПОЖАРЕ 30%	ПРИ ПОЖАРЕ 30%

Телефон ЕДДС ГО ЧС РФ - 01 с мобильного - 112